

Relatório de Transparência e Igualdade Salarial de Mulheres e Homens - 1º Semestre 2024

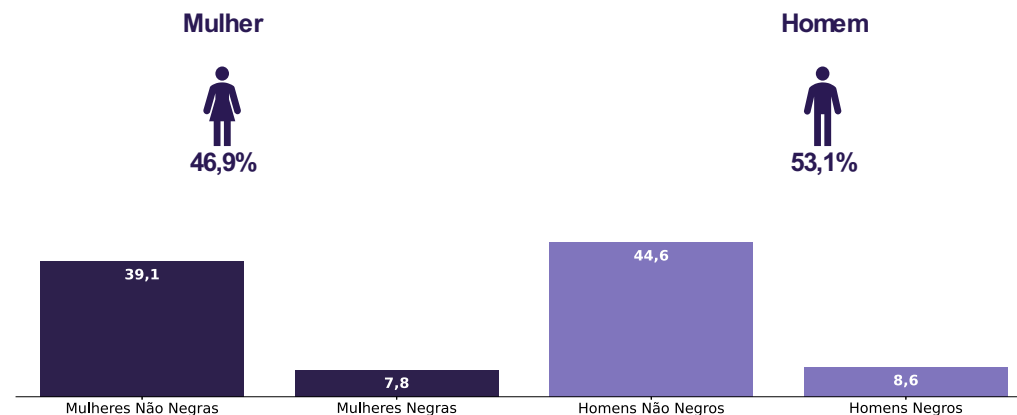
CNPJ: 61856571000117

Diferenças de salários entre mulheres e homens: O salário mediano das mulheres equivale a 107,5% do recebido pelos homens. Já o salário médio equivalia a 99,0%

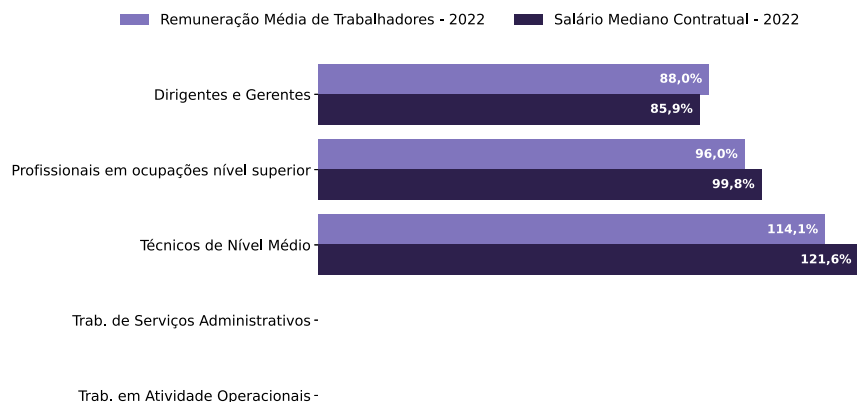
Indicador	Definição	Razao M/H
Salário Contratual Mediano (não pago) – 2022	<p>Salário mediano para Mulheres (M)</p> <p>Salário mediano para Homens (H)</p> <p>Divisão M / H = quanto salário das mulheres equivale ao salário dos homens, em %</p>	107,5%
Remuneração Média (inclui descontos e acréscimos) – 2022	<p>Número total de Homens = Salário médio para Homens (H)</p> <p>Número total de Mulheres = Salário médio para Mulheres (M)</p> <p>Divisão M / H = quanto salário das mulheres equivale ao salário dos homens, em porcentagem (%)</p>	99,0%

Elementos que podem explicar as diferenças verificadas:

a) Composição do total de empregados por sexo e etnia e raça



Por grande grupo de ocupação, a diferença (%) do salário das mulheres em comparação aos homens, aparece quando for maior ou menor que 100:



Para cada grupo de ocupação que não apresenta cálculo da diferença, para salário de contratação ou para remuneração média, pode ter ocorrido um dos seis motivos: (1) por ter menos de três mulheres; (2) por ter menos de três homens; (3) por não ter mulheres; (4) por não ter homens; (5) por não ter três homens nem três mulheres naquele grupo ocupacional; (6) por não ter nem homens nem mulheres naquele grupo ocupacional.

b) Critérios de remuneração e ações para garantir diversidade

Critérios remuneratórios	1º Sem 2024
Plano de Cargos e Salários ou Plano de Carreira	☒
Cumprir metas de produção	☒
Disponibilidade para horas extras, reuniões com clientes e viagens	
Disponibilidade de pessoa em ocupações específicas	
Tempo de experiência profissional	☒
Capacidade de trabalho em equipe	☒
Proatividade, desenvolvimento de ideias e sugestões	☒
Ações para aumentar a diversidade	1º Sem 2024
Ações de apoio a compartilhamento de obrigações familiares para ambos os sexos	☒☒☒☒☒
Políticas de contratação de mulheres (negras, com deficiência, em situação de violência, chefes de família, LGBTQIA+)	☒☒☒
Políticas de promoção de mulheres para cargos de direção e gerência	☒

Relatório de Transparência e Igualdade Salarial de Mulheres e Homens - 1º Semestre 2024

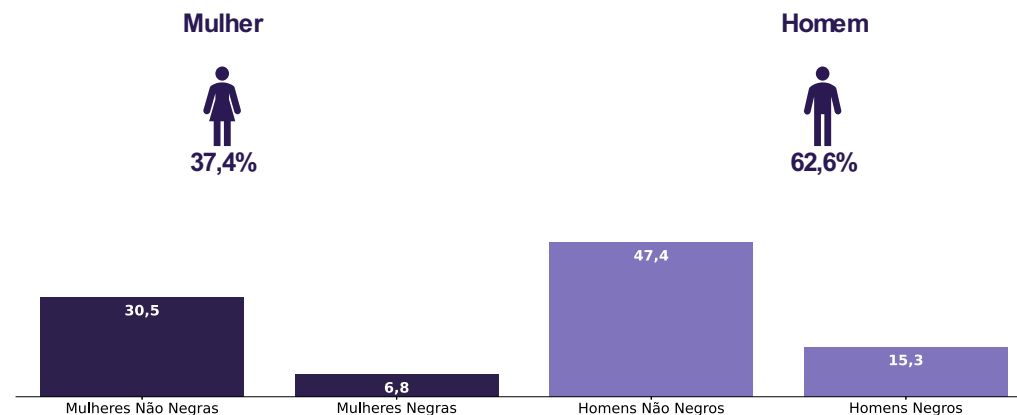
CNPJ: 61856571001350

Diferenças de salários entre mulheres e homens: O salário mediano das mulheres equivale a 110,0% do recebido pelos homens. Já o salário médio equivalia a 105,4%

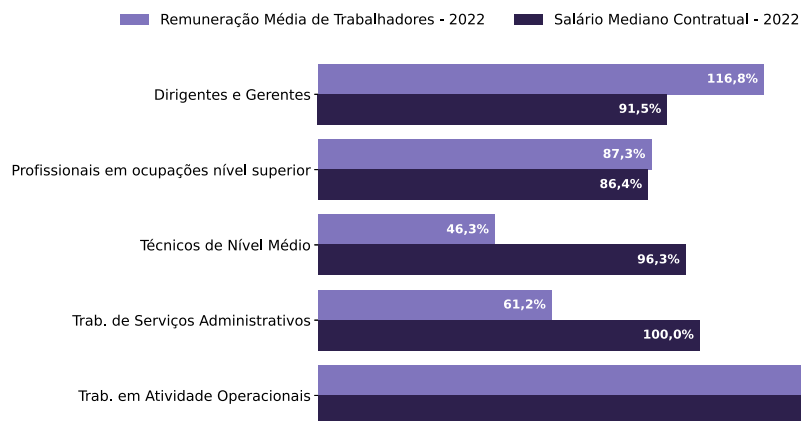
Indicador	Definição	Razao M/H
Salário Contratual Mediano (não pago) – 2022	Salário mediano para Mulheres (M) Salário mediano para Homens (H) Divisão M / H = quanto salário das mulheres equivale ao salário dos homens, em %	110,0%
Remuneração Média (inclui descontos e acréscimos) – 2022	Número total de Homens = Salário médio para Homens (H) Número total de Mulheres = Salário médio para Mulheres (M) Divisão M / H = quanto salário das mulheres equivale ao salário dos homens, em porcentagem (%)	105,4%

Elementos que podem explicar as diferenças verificadas:

a) Composição do total de empregados por sexo e etnia e raça



Por grande grupo de ocupação, a diferença (%) do salário das mulheres em comparação aos homens, aparece quando for maior ou menor que 100:



Para cada grupo de ocupação que não apresenta cálculo da diferença, para salário de contratação ou para remuneração média, pode ter ocorrido um dos seis motivos: (1) por ter menos de três mulheres; (2) por ter menos de três homens; (3) por não ter mulheres; (4) por não ter homens; (5) por não ter três homens nem três mulheres naquele grupo ocupacional; (6) por não ter nem homens nem mulheres naquele grupo ocupacional.


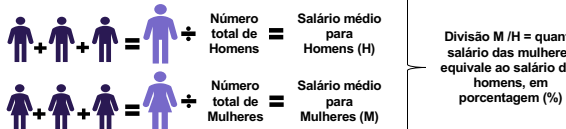
b) Critérios de remuneração e ações para garantir diversidade

Critérios remuneratórios	1º Sem 2024
Plano de Cargos e Salários ou Plano de Carreira	☑
Cumprir metas de produção	☑
Disponibilidade para horas extras, reuniões com clientes e viagens	
Disponibilidade de pessoa em ocupações específicas	
Tempo de experiência profissional	☑
Capacidade de trabalho em equipe	☑
Proatividade, desenvolvimento de ideias e sugestões	☑
Ações para aumentar a diversidade	1º Sem 2024
Ações de apoio a compartilhamento de obrigações familiares para ambos os sexos	☑☑☑☑☑
Políticas de contratação de mulheres (negras, com deficiência, em situação de violência, chefes de família, LGBTQIA+)	☑☑☑
Políticas de promoção de mulheres para cargos de direção e gerência	☑

Relatório de Transparência e Igualdade Salarial de Mulheres e Homens - 1º Semestre 2024

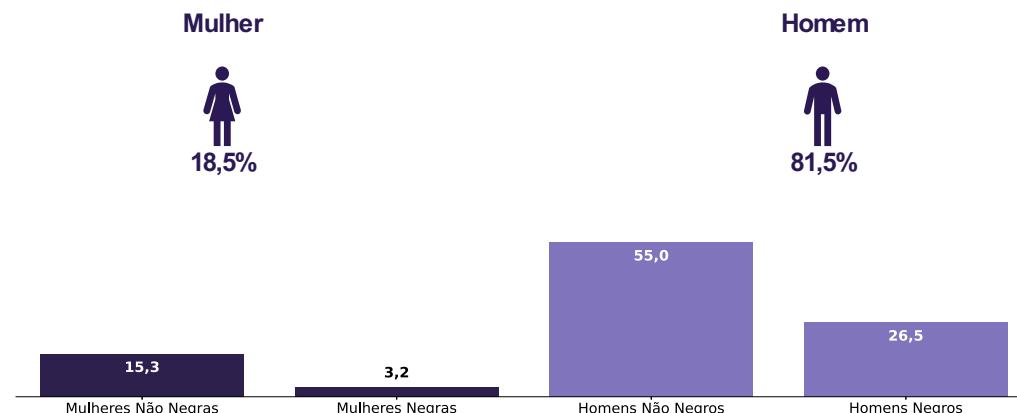
CNPJ: 61856571000621

Diferenças de salários entre mulheres e homens: O salário mediano das mulheres equivale a 144,2% do recebido pelos homens. Já o salário médio equivalia a 93,0%

Indicador	Definição	Razão M/H
Salário Contratual Mediano (não pago) – 2022	Salário mediano para Mulheres (M) Salário mediano para Homens (H)  Divisão M / H = quanto salário das mulheres equivale ao salário dos homens, em %	144,2%
Remuneração Média (inclui descontos e acréscimos) – 2022	 Divisão M / H = quanto salário das mulheres equivale ao salário dos homens, em porcentagem (%)	93,0%

Elementos que podem explicar as diferenças verificadas:

a) Composição do total de empregados por sexo e etnia e raça



Por grande grupo de ocupação, a diferença (%) do salário das mulheres em comparação aos homens, aparece quando for maior ou menor que 100:



Para cada grupo de ocupação que não apresenta cálculo da diferença, para salário de contratação ou para remuneração média, pode ter ocorrido um dos seis motivos: (1) por ter menos de três mulheres; (2) por ter menos de três homens; (3) por não ter mulheres; (4) por não ter homens; (5) por não ter três homens nem três mulheres naquele grupo ocupacional; (6) por não ter nem homens nem mulheres naquele grupo ocupacional.

b) Critérios de remuneração e ações para garantir diversidade

Critérios remuneratórios	1º Sem 2024
Plano de Cargos e Salários ou Plano de Carreira	☑
Cumprir metas de produção	☑
Disponibilidade para horas extras, reuniões com clientes e viagens	
Disponibilidade de pessoa em ocupações específicas	
Tempo de experiência profissional	☑
Capacidade de trabalho em equipe	☑
Proatividade, desenvolvimento de ideias e sugestões	☑
Ações para aumentar a diversidade	
Ações de apoio a compartilhamento de obrigações familiares para ambos os sexos	☑☑☑☑☑
Políticas de contratação de mulheres (negras, com deficiência, em situação de violência, chefes de família, LGBTQIA+)	☑☑☑
Políticas de promoção de mulheres para cargos de direção e gerência	☑



NOTAS EXPLICATIVAS GERAIS

Metodologia para Elaboração do Relatório: A Comgás destaca que o relatório em questão foi integralmente elaborado pelo Ministério do Trabalho e Emprego, conforme determinado pela Lei nº 14.611/2023, sem participação da empresa no processo de coleta e análise de dados, bem como na definição de metodologia. Ressaltamos preocupações específicas sobre a metodologia adotada, baseada no Código Brasileiro de Ocupações (CBO) via e-Social, que pode não capturar adequadamente a complexidade e comparabilidade das funções, potencialmente simplificando análises e não refletindo as nuances individuais de cada função ou competência. Adicionalmente, fatores cruciais como o tempo de serviço, expertise/know how técnico e a composição demográfica por gênero e etnia, que poderiam explicar variações salariais, parecem não ter sido integralmente considerados.

Plano de Cargos e Salários: O relatório apresentado aponta a existência de Plano de Cargos e Salários ou Plano de Carreira, esclarecemos que tratam-se de diretrizes e regras internas de promoção e progressão de carreira que seguem parâmetros mais abrangentes do que os estipulados por lei.

Compromisso com a Igualdade: A Comgás reitera seu compromisso com a promoção da igualdade de gênero e a inclusão de grupos minoritários. Continuamos a implementar e aprimorar políticas, programas e práticas que fomentam um ambiente de trabalho diversificado e inclusivo, incluindo esforços direcionados para a contratação, retenção e ascensão profissional de mulheres e de grupos minoritários. Vale destacar que estamos entre as empresas brasileiras participantes do Índice Global de Igualdade de Gênero, anunciado pelo Bloomberg e recebemos menção honrosa durante o Prêmio WEPS – Empresas Empoderando Mulheres.